





Flangiatura	Ø 40			Ø 50					Ø 60			Ø 70		Ø 80	Ø 90							
Descrizione	MAP1	MAP2	MAP3	JET1	JET2	8 - DX	8 - SX	8 - DX HP 30	KOSNER MK140	MAP4	24-4 HP	JET3	JET5	CAOUT 19	MIXER 1	MIXER 2	MIXER 3	MIXER 4	MIXER 5	MIXER 6	POINT	MICRO
DATI TECNICI STATORE																						
Lunghezza (mm)	170	210	210	310	310	135/ 210 / 408	100/ 160 / 210	408	260	265	411	408	408	259	400	270	270	270	270	270	270	270
Booster															✓	✓	✓				✓	
Regolabile																						
Con tagli			✓																			
Con perno antirotazione								✓			✓				✓	✓	✓	✓	✓	✓	✓	
Pressione di esercizio (bar)	20	30	10 to 30	80 (60 SH) / 100 (70 SH)	140	15 (60 SH/ L135) / 30 (80 SH/ L210) / 150 (80 SH/ L405)	15 to 30	150	30	40	150	140 (70 SH) / 160 (80 SH)	140	-	30	30	30	30	25	30	25	25
Granulometria (mm)	2	2	2	2	2	2	2	2	3	2	2	3	3	2	3	3	3	3	3	3	3	2
Portata L/min. a 400 rpm	5	10	10	10	10	10	10	10	21	9	10	13	13	19	22	27	32	40	50	22	23	7
Durezza gomma	70 SH	70 SH	60 SH	60 SH / 70 SH	80 SH	60 SH / 80 SH	60 SH (L100) / 70 SH (L160 e 210)	70 SH	70 SH / 80 SH	70 SH	70 SH	70 SH / 80 SH	70 SH	70 SH	70 SH	70 SH	70 SH	70 SH	70 SH	70 SH	70 SH	70 SH
Senso di rotazione																						
Tipo di macchina MIXER TECHNOLOGY®			Optimix 30	Flatspray 10	Flatspray 20, Flatmix 100							Flatspray 30			Plus Top, Standard, Classic	Plus Top, Standard, Classic	Plus Top, Standard, Classic	Plus Top, Standard, Classic	Plus Top, Standard, Classic	Plus Top, Standard, Classic	Plus Top, Standard, Classic	Plus Top, Standard, Classic

**INFORMAZIONI RESE A TITOLO INDICATIVO.
VI CONSIGLIAMO DI RIVOLGERVI AL VOSTRO TECNICO-COMMERCIALE DI ZONA,
E DI CONSULARE LE TABELLE SEGUENTI PER LA CONFERMARE LA VOSTRA SCELTA.**

Per maggiori informazioni e rimanere aggiornati sulle nostre novità:
www.mixersrl.com














Flangiatura	Ø 90																Ø 101						
Descrizione	POLO	TAURUS	PLUS	MAP 5	MAP 6	MAP 7	MIXER 13	MIXER 26	MIXER 30	MIXER 32	W 10/2,5	W 20/1,5	W 10/3	JET 4	KOSNER MK 80	MIXER D5	MIXER VG-11	MIXER 2L6+++	MAP 11 JUMBO	MIXER 1L6	MIXER MP 3L	MIXER MP 8L	MIXER MP 12L
DATI TECNICI STATORE																							
Lunghezza (mm)	270	270	270	270	270	270	270	270	270	270	270	270	270	450	285	350	535	535	535	265	374	374	535
Booster		✓												✓									
Regolabile					✓							✓						✓	✓				
Con tagli	✓															✓		✓		✓			
Con perno antirotazione		✓	✓				✓	✓	✓	✓				✓			✓	✓			✓	✓	✓
Pressione di esercizio (bar)	20	25	35	30	10 a 30	40	30	25	20	25	25	20	30	160 (booster) 140 (dritto)	30	10 a 20	150	10 a 30	10 a 30	10 a 30	30	30	30
Granulometria (mm)	3	3	3	3	3	3	3	3	3	3	3	3	3	3	3	4	3	7	7	7	4	7	7
Portata L/min. a 400 rpm	35	25	26	35	35	27	13	20	25	30	20	35	22	21	35	33	24	110	110	60	22	40	60
Durezza gomma	70 SH	70 SH	70 SH	70 SH	60 SH	70 SH	70 SH	70 SH	70 SH	60 SH	70 SH	70 SH	70 SH	80 SH	70 SH / 80 SH	70 SH	70 SH	60 SH	60 SH	60 SH	70 SH	70 SH	70 SH
Senso di rotazione																							
Tipo di macchina MIXER TECHNOLOGY®	Plus Top, Standard, Classic	Plus Top, Standard, Classic	Plus Top, Standard, Classic				Light, Sprinter, Plus Mono	Light, Sprinter, Plus Mono	Light, Sprinter, Plus Mono	Light, Sprinter, Plus Mono										Optimix 20 (5,5 kW)			

**INFORMAZIONI RESE A TITOLO INDICATIVO.
VI CONSIGLIAMO DI RIVOLGERVI AL VOSTRO TECNICO-COMMERCIALE DI ZONA,
E DI CONSULARE LE TABELLE SEGUENTI PER LA CONFERMARE LA VOSTRA SCELTA.**

Per maggiori informazioni e rimanere aggiornati sulle nostre novità:
www.mixersrl.com



Flangiatura	Ø 101			Ø 101 - 114			Ø 125						Ø 145				Ø 159	Ø 166	Ø 190				
Descrizione	MAP 8 SX	MAP 11 JUMBO SX	MIXER 2L6 MAP 10	MIXER VIPER DX	MIXER VIPER SX	MIXER BORA	MIXER MIRAGE	MIXER MIRAGE/75	MIXER BORA 50-7R	MIXER 2L74	MIXER 2L75	MAP 9 SX	60-12 PLUS	MIXER ESTRICH	MIXER MAGNUM	MIXER BIG FOOT	MIXER OSCAR	MIXER 75-15	MIXER MP40	MIXER 1,5 L8	MIXER 2L8		
DATI TECNICI STATORE																							
Lunghezza (mm)	455	535	535	265/535	265/535	270/535	270/535	270/535	270/535	666	666	500	535/666	497	497	497	497	550	455	650	650		
Booster																							
Regolabile		✓	✓			✓	✓	✓	✓	✓	✓	✓	✓	✓	✓	✓	✓	✓		✓	✓		
Con tagli		✓	✓																				
Con perno antirotazione		✓	✓	✓	✓	✓				✓			✓	✓	✓	✓	✓	✓	✓				
Pressione di esercizio (bar)	15 a 30	10 a 30	0 a 20	15 a 30	20 a 30	10 a 30	10 to 30	10 a 30	10 a 30	25	20	10 a 30	10 a 30	10 a 25	10 a 30	10 a 30	10 a 30	35	30	10 a 30	10 a 30		
Granulometria (mm)	4	6	7	7	7	8	8	8	8	8	8	8	10	9	8	9	8	8	8	14	14		
Portata L/min. a 400 rpm	55	110	60	55	55	60	140	80	60	320	240	320	326	200	300	300	240	300	250	470	450		
Durezza gomma	70 SH	60 SH	60 SH	70 SH	70 SH	70 SH	70 SH	70 SH	70 SH	60 SH	60 SH	60 SH	60 SH	70 SH	60 SH	70 SH	70 SH	60 SH	60 SH	60 SH	60 SH		
Senso di rotazione																							
Tipo di macchina MIXER TECHNOLOGY®	Optimix 20 (5,5 kW)			Remix (Ø 101 70 SH L265)	Optimix 20	Plus Top, Standard, Classic (Ø 114 70 SH L270)																	

**INFORMAZIONI RESE A TITOLO INDICATIVO.
VI CONSIGLIAMO DI RIVOLGERVI AL VOSTRO TECNICO-COMMERCIALE DI ZONA,
E DI CONSULARE LE TABELLE SEGUENTI PER LA CONFERMARE LA VOSTRA SCELTA.**

Per maggiori informazioni e rimanere aggiornati sulle nostre novità:
www.mixersrl.com

